

NAČRT ŠOLSКИH POTI



OŠ Franca Rozmana - Staneta
Kersnikova 10
Maribor

Pripravila:
Tatjana Berghaus,
koodinatorica prometne vzgoje

Šolsko leto 2024/2025

KAZALO:

1. OTROCI V PROMETU	3
1.1 PROMETNA VZGOJA V ŠOLI.....	3
1.2. VARNOST V PROMETU	3
2. ŠOLSKI OKOLIŠ	4
3. POT V ŠOLO	4
3.1. Od kod prihajajo učenci v šolo in kako	4
3.2. Učenci – pešci	10
3.3. Učenci – vozači	10
3.3.1 Šolski prevozi	11
3.4. Učenci – kolesarji	13
3.5. Učenci – motornih koles	13
3.6. Neorganiziran prevoz otrok v šolo – starši, sorodniki, znanci	13
4. ŠOLSKA POT (za pešce).....	14
5. IZPOSTAVLJENE PROMETNE TOČKE	14
5.1. OKOLICA ŠOLE	14
5.2. NA ŠOLSKIH POTEH	15
6. PROMETNO VARNOSTNE DEJAVNOSTI ŠOLE	23
6.1. Sodelovanje med šolami in občinskimi sveti za preventivo in vzgojo v cestnem prometu.....	24
6.2. Dejavnosti, ki prispevajo k večji prometni varnosti	27
7. ŠOLSKI IZLETI IN EKSKURZIJE	28
8. ZAKLJUČEK.....	28
9. VIRI.....	28

1. OTROCI V PROMETU

Prometna vzgoja oblikuje otroka v kulturnega in strpnega udeleženca v prometu, sposobnega varnega vključevanja in ravnanja kot pešca, potnika v osebni vozilu ali avtobusu in kolesarja. Pri vzgojnem učinkovanju na otroka se srečujeta dejavnost staršev in šole. Vloga šole je v tem procesu še posebej pomembna, ker sistematično in celovito vpliva na otrokovo ravnanje in dopolnjuje vzgojo staršev. Tega se posebej še zavedamo vsi, ki delamo v vzgoji in izobraževanju. Starši, vzgojitelji in drugi odrasli smo najmočnejši zgled.

1.1 PROMETNA VZGOJA V ŠOLI

Posledica razgibanega in hitrega utripa življenja je zelo živahen promet. Ogroženost otrok v prometu je vsako leto večja. Veliko udeležencev v prometu se žal ne zaveda vseh nevarnosti v prometu, zato jih je potrebno na to opozoriti. Vsi udeleženci v prometu moramo izvajati posamezne varnostne ukrepe v prometu, če želimo, da bo ogroženost otrok čim manjša. S prometno vzgojo zato začnemo že prvi šolski dan, od prvega razreda dalje.

Otroci spoznajo vlogo in pomen rumene rutice in kresničke. Spoznajo svojo najvarnejšo pot v šolo in jo pravilno prehodijo v spremstvu učitelja in staršev, v zvezi s prometno varnostjo se srečajo tudi s policistom. Tudi kasneje, ko so učenci že starejši, razredniki na razrednih urah še posebej poudarjajo in obnovimo najvarnejšo pot v šolo, ki ni nujno najkrajša.

1.2. VARNOST V PROMETU

Učenci so prometno ogroženi, ko prihajajo v šolo in se vračajo domov. Šola ima za večjo varnost svojih učencev izdelan načrt šolskih poti, kjer so predlagane in natančno opisane najvarnejše šolske poti pa tudi zelo nevarne točke na njih. Učence z njimi seznanimo na razrednih urah.

Staršem svetujemo, da z otroki večkrat skupaj prehodijo njihovo najvarnejšo šolsko pot, jih ob tem opozarjajo na nevarne dele poti, ki zahtevajo še posebno previdnost. Kasneje ni odveč preveriti, če otrok dogovorjeno pot tudi dejansko uporablja.

Nekaj nasvetov za varno pot v šolo:

- Otroci do 7. leta starosti morajo imeti na poti v šolo ter domov spremstvo.
- Pri slabi vidljivosti in v mraku nosimo kresničko/odsevnik, prvošolci poleg tega še rumene rutice.
- Hodimo po notranji strani pločnika, če pločnika ni, pa ob skrajnem levem robu cestišča. V skupini hodimo eden za drugim – v koloni. Na cesti se NIKOLI ne lovimo ali prerivamo.
- Cesto prečkamo na prehodu za pešce. VEDNO se ustavimo, pogledamo levo – desno in ponovno levo, šele ko se prepričamo, da je prehod varen, odločno prečkamo cesto. Preden stopimo na cesto, vedno preverimo, če je res varno, tudi kadar nam sveti zelena luč. Kjer ni urejenega prehoda, zelo previdno prečkamo cesto na preglednem delu. Na cesto stopimo šele, ko se prepričamo, da je prečkanje res varno.
- Prihajanje v šolo z rolko ali rolerji odsvetujemo.
- Če učenec prihaja v šolo s kolesom, naj bo to pravilno opremljeno. Obvezna sta opravljen kolesarski izpit in zaščitna oprema.

Prometna vzgoja in priprava otrok za samostojno sodelovanje v prometu je uspešna, če otroka učimo, kako naj ravna v prometu in to s svojim zgledom hkrati tudi utrjujemo. Otroci lahko s temi znanji neverjetno močno vplivajo tudi na prometno varnostno vedenje svojih staršev.

2. ŠOLSKI OKOLIŠ

Šolski okoliš obsega na slednje ulice: Aškerčeva ulica, Blatnikova ulica, Cafova ulica, Cankarjeva ulica, Dominkuševa ulica, Einspielerjeva ulica, Industrijska ulica, Janežičeva ulica, Kerenčičeva ulica, Kersnikova ulica, Kocenova ulica, Kopitarjeva ulica, Košaški dol, Kraljeviča Marka ulica, Krčevinska ulica, Kremplova ulica, Lešnikova ulica, Maistrova ulica, Meljska cesta, Meljski dol, Meljski hrib, Nad pristavo, Neratova ulica, Novakova ulica, Ob hitri cesti, Ob potoku, Oreško nabrežje, Partizanska cesta, Plinarniška ulica, Pod gradiščem, Pod stolnim vrhom, Pod vinogradi, Pod vrhom, Praprotnikova ulica, Predilniška ulica, Principova ulica, Prisojna ulica, Razlagova ulica, Šentiljska cesta, Šubičeva ulica, Tomšičeva ulica, Trdinova ulica, Trg Borisa Kidriča, Ulica Berte Bukšek, Ulica heroja Jevtiča, Ulica heroja Šaranoviča, Ulica Josipa Priola, Ulica nad mestom, Ulica Slave Klavore, Ulica Toša Primožiča, Veluščkova ulica, Vrvarska ulica, Wilsonova ulica.

Seznam ulic podružnične šole Ivana Cankarja Košaki: Breznikova ulica, Čebelarska ulica, Kletarska ulica, Košaški dol, Kozinova ulica, Krčevinska ulica, Leona Zalaznika ulica, Na prehodu, Ob preši, Pekel, Počehova, Počehovska ulica, Pod hribom, Šentiljska cesta, Smrekarjeva ulica, Stiplovškova ulica, Stolni vrh, Ulica Josipa Priola, Ulica nad mestom, Ulica Šantlovih, V klancu, V zavoju, Zgornji Košaki.

3. POT V ŠOLO

Učenci, ki obiskujejo našo šolo, prihajajo iz domačega in drugih šolskih okolišev. V šolo prihajajo na različne načine. Nekateri učenci prihajajo peš, nekatere pripeljejo starši, veliko pa se jih v šolo pripelje z organiziranim šolskim prevozom. Tako kombi ali mini avtobus učence pripelje pred šolo in jih tam tudi počakajo.

3.1. Od kod prihajajo učenci v šolo in kako

a) Šolski okoliš OŠ Franca Rozmana-Staneta
**NASLOVI, S KATERIH PRIHAJAJO UČENCI, KI OBISKUJEJO OŠ FRANCA –
 ROZMANA STANETA MARIBOR**

1. Naslovi učencev OŠ Franca Rozmana - Staneta Maribor

NASLOVI	
Aškerčeva ulica	16, 20, 26
Blatnikova ulica	3, 18
Breznikova ulica	26
Cafova ulica	2, 5, 8
Cankarjeva ulica	4, 6, 6A, 6E, 6F, 11, 15, 16, 21, 22, 24, 26, 33
Čebelarska ulica	2, 6
Dominkuševa ulica	4, 8, 10
Einspielerjeva ulica	26, 32, 34, 42
Industrijska ulica	7, 10, 14, 20
Janežičeva ulica	3
Kacova ulica	4
Kersnikova	1, 2, 3, 9, 13, 15Č,
Kletarska ulica	25, 27
Kopitarjeva ulica	1, 3, 8, 11
Košaški dol	10, 42, 43A, 47, 54, 57, 60, 65, 69, 93, 104, 118, 125, 154
Kozinova ulica	5
Krčevinska ulica	31, 39, 49, 99, 101, 101B, 105
Kremplova ulica	4
Leona Zalaznika ulica	20, 22,
Lešnikova ulica	6
Maistrova ulica	8A, 19, 28, 30,
Meljska cesta	3, 5, 9, 13, 33, 38, 40 A, 59, 63, 83, 88, 93, 94, 99A
Meljski dol	4, 5B, 7, 12A, 25, 39, 39A, 58, 65, 87, 93, 117
Meljski hrib	5 B, 25, 28, 34, 39A, 81, 87, 88, 91, 92
Mlinska ulica	26, 28
Na prehodu	7, 15, 17, 21, 26, 30
Nad pristavo	9, 30
Ob hitri cesti	13
Ob potoku	13
Ob preši	6, 25, 27
Partizanska cesta	26, 29, 35, 51, 57, 67A, 73, 79, 83
Pekel	6
Pekel	26 B, 27 D, 32 B, 2211 Pesnica pri Mariboru
Počehova	22, 22C, 22 D, 26A, 28 A, 28 B, 28 C, 30, 30C, 30H, 32B, 33B, 34, 36, 40, 41, 43, 47, 52, 52 A, 53, 54, 55C, 56A, 56B, 59G, 59 I, 59J, 59 K, 64C
Počehovska ulica	7, 26, 34
Pod gradiščem	1, 12, 18, 26

Pod hribom	6, 15
Pod vinogradi	19, 20, 29, 34, 35, 36B, 38C, 39
Pod vrhom	19
Praprotnikova ulica	3, 8, 10, 11, 12, 18, 19, 25
Principova ulica	1
Prisojna ulica	7A, 11, 14, 19A, 23, 25, 71, 87
Razlagova ulica	27
Stiplovškova ulica	10, 13,
Stolni vrh	44
Šentiljska cesta	3, 9, 13, 19, 21, 27, 37D, 37F, 39, 43,47b, 49, 87A, 99A, 99f, 112, 113, 114A,116, 118B
Šentiljska cesta	163, 163 b, 175, 2211 Pesnica pri Mariboru
Šubičeva ulica	5
Tomšičeva ulica	40, 41
Trdinova ulica	7A, 16, 18
Trg Borisa Kidriča	1, 2, 5, 7, 8
Ulica Berte Bukovšek	4, 6
Ulica heroja Jevtiča	2, 4, 5, 6,
Ulica heroja Staneta	26
Ulica heroja Šaranoviča	10,
Ulica heroja Šlandra	11, 15, 17,18
Ulica Josipa Priola	13, 14, 15, 19
Ulica Kneza Koclja	23, 35, 37
Ulica slovenske osamosvojitve	5, 8
Ulica Šantlovih	13A, 20, 22
Ulica Toša Primožiča	1, 5, 6
Ulica Vita Kraigherja	20, 22, 24
Usnjarska	1
V klancu	3, 3A, 4
V zavojju	2, 6, 12, 13, 28B, 29, 44
Veluščkova ulica	1, 1A, 1C, 3, 4, 7
Vrvarska ulica	5
Wilsonova ulica	15, 19, 25
Zgornji Košaki	7

2. Naslovi učencev iz drugih šolskih okolišev Mestne občine Maribor (tabela za vsak okoliš posebej)

a. MATIČNA ŠOLA: OŠ bratov Polančičev Maribor

NASLOV		MATIČNA ŠOLA
Loška ulica	10	OŠ bratov Polančičev Maribor
Ribniška ulica	8	OŠ bratov Polančičev Maribor
Vinarje	35, 82	OŠ bratov Polančičev Maribor
Dravska ulica	8	OŠ bratov Polančičev Maribor
V drago	16	OŠ bratov Polančičev Maribor
Ulica heroja Bračiča	14, 18	OŠ bratov Polančičev Maribor
Dravska ulica	8	OŠ bratov Polančičev Maribor

Vošnjakova ulica	22, 29	OŠ bratov Polančičev Maribor
------------------	--------	------------------------------

b. MATIČNA ŠOLA: OŠ Angela Besednjaka Maribor

NASLOV		MATIČNA ŠOLA
Ljubljanska ulica	89, 100	OŠ Angela Besednjaka Maribor
Regentova ulica	16	OŠ Angela Besednjaka Maribor
Žitna ulica	12	OŠ Angela Besednjaka Maribor
Koseskega ulica	50	OŠ Angela Besednjaka Maribor
Ulica Frana Kovačiča	3	OŠ Angela Besednjaka Maribor

c. MATIČNA ŠOLA: OŠ Bojana Iliča Maribor

NASLOV		MATIČNA ŠOLA
Mladinska	2, 39	OŠ Bojana Iliča Maribor
Livada	2	OŠ Bojana Iliča Maribor
Tyrševa ulica	14	OŠ Bojana Iliča Maribor

d. MATIČNA ŠOLA: OŠ Draga Kobala Maribor

NASLOVI		MATIČNA ŠOLA
Jarčeva ulica	33	OŠ Draga Kobala Maribor
Šentpeterska ulica	28	OŠ Draga Kobala Maribor
Gvajčeva ulica	28	OŠ Draga Kobala Maribor
Poropatova ulica	6	OŠ Draga Kobala Maribor
Železnikova ulica	21	OŠ Draga Kobala Maribor
Svenškova ulica	28	OŠ Draga Kobala Maribor

a. MATIČNA ŠOLA: OŠ Franceta Prešerna Maribor

NASLOVI		MATIČNA ŠOLA
Gorkega ulica	1, 29	OŠ Franceta Prešerna Maribor

b. MATIČNA ŠOLA: OŠ Janka Padežnika Maribor

NASLOVI		MATIČNA ŠOLA
Jocova ulica	68	OŠ Janka Padežnika Maribor
Kamenškova ulica	18, 19	OŠ Janka Padežnika Maribor

c. MATIČNA ŠOLA: OŠ Kamnica

NASLOVI		MATIČNA ŠOLA
Rošpoh del	14	OŠ Kamnica
Cesta v Rošpoh	20	OŠ Kamnica
Bresterniška graba	90	OŠ Kamnica

d. MATIČNA ŠOLA: OŠ Leona Štuklja Maribor

NASLOVI		MATIČNA ŠOLA
---------	--	--------------

Cesta proletarskih brigad	64	OŠ Leona Štuklja Maribor
Prušnikova ulica	14	OŠ Leona Štuklja Maribor

e. MATIČNA ŠOLA: OŠ Maksa Durjave Maribor

NASLOVI		MATIČNA ŠOLA
Dvorakova ulica	10 C	OŠ Maksa Durjave Maribor

f. MATIČNA ŠOLA: OŠ Martina Konšaka Maribor

NASLOVI		MATIČNA ŠOLA
Ptujska cesta	361 B	OŠ Martina Konšaka Maribor
Domnova ulica	5	OŠ Martina Konšaka Maribor

g. MATIČNA ŠOLA: OŠ Prežihovega Voranca Maribor

NASLOVI		MATIČNA ŠOLA
Gospodsvetska cesta	10, 16, 53, 60	OŠ Prežihovega Voranca Maribor
Kamniška ulica	26	OŠ Prežihovega Voranca Maribor
Koroška cesta	34, 53 C, 74 A,	OŠ Prežihovega Voranca Maribor
Smetanova	34	OŠ Prežihovega Voranca Maribor
Trubarjeva	26 A	OŠ Prežihovega Voranca Maribor
Medvedova ulica	26	OŠ Prežihovega Voranca Maribor
Smetanova ulica	38 A	OŠ Prežihovega Voranca Maribor
Barvarska	5	OŠ Prežihovega Voranca Maribor

h. MATIČNA ŠOLA: OŠ Rada Robiča Limbuš

NASLOVI		MATIČNA ŠOLA
Podgornikova ulica	9, 2341 Limbuš	OŠ Rada Robiča Limbuš
Pod klancem	19 B, 2341 Limbuš	OŠ Rada Robiča Limbuš

i. MATIČNA ŠOLA: OŠ Slave Klavore Maribor

NASLOVI		MATIČNA ŠOLA
Prvomajska ulica	7A, 9A	OŠ Slave Klavore Maribor

j. MATIČNA ŠOLA: OŠ Martina Konška

NASLOVI		MATIČNA ŠOLA
Domnova ulica	18	OŠ Martina Konška

k. MATIČNA ŠOLA: OŠ Tabor I Maribor

NASLOVI		MATIČNA ŠOLA
Bazoviška ulica	8	OŠ Tabor I Maribor
Kardeljeva cesta	73	OŠ Tabor I Maribor
Knafelčeva ulica	26, 32	OŠ Tabor I Maribor
Ulica Staneta Severja	20	OŠ Tabor I Maribor
Cesta Zmage	92	OŠ Tabor I Maribor

I. MATIČNA ŠOLA: OŠ Toneta Čufarja Maribor

NASLOVI		MATIČNA ŠOLA
Gunduličeva ulica	20	OŠ Toneta Čufarja Maribor
Zrkovci	30	OŠ Toneta Čufarja Maribor

m. MATIČNA ŠOLA: OŠ Malečnik

NASLOVI		MATIČNA ŠOLA
Celestrina 7 C, Malečnik		OŠ Malečnik
Hrenca	8 c	OŠ Malečnik

3. Naslovi učencev iz drugih šolskih okolišev

NASLOVI
Polički vrh 5, Jarenina
Prepolje 86 b, Marjeta na Dravskem polju
Partizanska ulica 59, Radlje ob Dravi
Pesnica pri Mariboru 21i, Pesnica pri Mariboru
Bistriška cesta 53, Poljčane
Kaniža 14 F, Šentilj v Slovenskih goricah
Suhodolčanova ulica 10, Šentilj v Slovenskih goricah
Ljubljanska cesta 106, Rače
Kozjak nad Pesnico 8, Zg. Kungota
Spodnje Vrtiče 20, Zgornja Kungota
Pod klancem 19 b 9, Limbuš
Ul. Antona Murka 7, Hoče
Bukovec 15, Zg. Polskava
Kumen 81, Lovrenc na Pohorju
Kotnikova ulica 22, Hoče
Dragučova 25 A, Pernica
Sladki vrh 11, Sladki vrh
Gradiška 539, Zgornja Kungota
Brunšvik 38 a, Rače

3.2. Učenci – pešci

Promet se je v zadnjih letih bistveno povečal, zato so najbolj izpostavljeni v prometu pešci, predvsem mlajši. Učence je potrebno vsakodnevno opozarjati na varno hojo v šolo in domov. Velik poudarek damo na kulturno obnašanje v prometu, poznavanje pravil v prometu predvsem v situacijah, v katerih se lahko znajdejo učenci na kateri izmed šolskih poti.

- Šolar - pešec mora uporabljati prometne površine, namenjene hoji pešcev. Načrti šolskih poti opredelijo varnejše poti do šole in poudarijo nevarnejša, bolj izpostavljena mesta na šolskih poteh.
- Šolar – pešec se mora pred prečkanjem ceste vedno ustaviti. Preden stopi na vozišče, preveri, ali se mu približujejo vozila, na način, da pogleda levo, desno in še enkrat levo. Prečkanje ceste med parkiranimi vozili odsvetujemo (v primeru če ni v bližini prehodov za pešce, naj šolar prečka cesto za zadnjim parkiranim avtomobilom).
- Šolar – pešec naj uporablja podhode, nadhode in prehode za pešce. Na semaforiziranih prehodih za pešce mora počakati na zeleno luč za pešce in se prepričati s pogledom levo-desno, da so vozniki resnično ustavili. Na ostalih (nesemaforiziranih) prehodih je potrebno poleg naštetega pozornost nameniti približujočim vozilom, da se ta ustavijo in šele nato šolar varno prečka cesto. Priporočamo, da šolar prečkanje predhodno naznani z dvignjeno roko.
- Otroci morajo imeti na poti v vrtec in prvi razred osnovne šole ter domov spremstvo polnoletne osebe. Spremljevalci so lahko tudi otroci, starejši od 10 let, in mladoletniki, če to dovolijo starši, skrbniki oziroma rejniki otroka.
- Otroci morajo ponoči ali ob zmanjšani vidljivosti med hojo po cesti nositi na vidnem mestu na strani, ki je obrnjena proti vozišču, odsevnik, ki ne sme biti rdeče barve in katerega odsevna površina na vsaki strani meri najmanj 20 cm².
- Učenci prvega in drugega razreda osnovne šole morajo na poti v šolo in iz nje, poleg odsevnika nositi tudi rumeno rutico, nameščeno okoli vratu.
- Šole, organizirane skupine staršev, organizacije za varnost cestnega prometa, ustanove, društva ali druge institucije lahko organizirajo in izvajajo varstvo otrok v cestnem prometu na prehodih za pešce skladno z določili Zakona o pravilih cestnega prometa (vloga šolskih prometnikov, ki pomagajo otrokom varno prečkati cesto na označenih prehodih za pešce).
- Pešci morajo hoditi ob levem robu vozišča v smeri hoje. Pešca – šolarja lahko izjemoma usmerimo tudi na vozišče, če tam ni pločnika, pešpoti, kolesarske steze, hkrati pa zagotovimo na teh odsekih nižano hitrost do 30 km/h s celostno prometno ureditvijo. Enako velja tudi v primeru izjeme, ko pešca usmerimo na desno stran vozišča v smeri hoje.

3.3. Učenci – vozači

Učence vozače lahko razdelimo v tri skupine:

- vozači rednih avtobusnih linij,
- vozači zagotovljenih prevozov s kombijem (Košaki, Stolni vrh in Počehova),

- učenci (potniki), ki jih v šolo vozijo starši, skrbniki in rejniki.

3.3.1 Šolski prevozi

Šolski prevozi so najvarnejša oblika prevoza otrok v šolo. K varni vožnji veliko prispevajo s svojim vedenjem tudi učenci z upoštevanjem in spoštovanjem predpisov o varnosti cestnega prometa. V primeru nespoštovanja le-teh ogrožajo varno vožnjo, zato ima voznik pravico, da vozilo ustavi in o tem obvesti starše. Po Zakonu o varnosti cestnega prometa so za kršitve predpisov mladoletnikov odgovorni starši, skrbniki ali rejniki.

Napotki učencem, ki se vozijo s šolskim avtobusom ali kombijem

- Skupaj s starši je potrebno izbrati in preizkusiti najvarnejšo pot do postajališča ter razmisliti o pravilnem in odgovornem ravnanju pešca v cestnem prometu. Pri tem ne smemo pozabiti na vidnost pešca – šolarja (svetla oblačila, ustrezno nameščena odsevna telesa).
- Šolarji pričakajo avtobus ali kombi na posebej označenem postajališču. Vedno počakajo, da se vozilo ustavi, nato varno in organizirano vstopijo vanj. Enako tudi po izstopu, stran od vozila, na varni površini počakajo, da le-to odpelje. Nato nadaljujejo svojo pot proti domu.
- Vstopamo in izstopamo DRUG ZA DRUGIM in SE NE PRERIVAMO.
- Pozdravimo voznika, med vožnjo SEDIMO in se PRIPNEMO z varnostnim pasom.
- Šolarji morajo na šolskem avtobusu ali kombiju upoštevati voznikova navodila.
- Šolarji morajo biti med vožnjo v šolskem avtobusu ali kombiju pripeti z vgrajenimi varnostnimi pasovi in obrnjeni v smeri vožnje.
- Še posebej PAZIMO NA MLAJŠE in ŠIBKEJŠE (bolne ali poškodovane).
- Ne kričimo, ne smetimo, se ne prerivamo, ne motimo voznika in ne uničujemo inventarja v vozilu.

Navodila prevoznikom šolarjev

- Na avtobusno postajališče pripelje s primerno hitrostjo.
- Avtobusi ali kombiji naj stojijo vedno na določenem mestu, kjer je omogočen otrokom varen vstop/izstop
- Držati se mora cestnoprometnih predpisov.
- Otroci naj stojijo v vrsti, sicer naj ne odprejo vrat.
- Na avtobusu naj ne bo več otrok kot je dovoljeno.
- Voznik naj preveri, če so vsi učenci na avtobusu, preden zapre vrata in če so vsi pripeti z varnostnim pasom.
- Odhodi in prihodi naj bodo po razporedu.
- Spremembe se sporočijo.

Vsi učenci, ki imajo stalno bivališče oddaljeno od šole več kot 4 km, imajo omogočen brezplačen prevoz. V šolo se lahko brezplačno vozijo tudi učenci, ki stanujejo bližje in je njihova pot do šole označena kot nevarna. Zaradi specifičnosti šolskega okoliša in nepovezanosti okolja z mestnimi avtobusi vozi na relacijah Stolni vrh, Košaki in Počehova šolski kombi.

Vseh vozačev na OŠ Franca Rozmana - Staneta v šolskem letu 2024/2025 je 84 .

Prevoze šolskega kombija izvaja podjetje Marprom. Šolski avtobus ali kombi vozi po veljavnem voznem redu.

1. UČENCI, KI BODO V ŠOLSLEM LETU 2024/25 UPORABLJALI POGODBENI PREVOZ NA RELACIJI **STOLNI VRH**:

VOZNI RED:

Ura	Postajališče	Ura
14:24	KMEČKI TURIZEM MAK	7:11
14:23	STOLNI VRH 9	7:12
14:22	KRIŽIŠČE ANDERLIČ	7:13
14:21	MELJSKI HRIB 25	7:14
14:20	MELJSKI DOL KRIŽIŠČE	7:15
14:18	ŠUBIČEVA - VRTEC	7:17
14:15	OŠ FRS	7:20

2. UČENCI, KI BODO V ŠOLSLEM LETU 2024/25 UPORABLJALI POGODBENI PREVOZ NA RELACIJI **KOŠAKI**:

VOZNI RED:

Ura	Postajališče	Ura
15:35	TRDINOVA 18	7:55
15:33	PRISOJNA 8 A	7:57
15:32	MELJSKI DOL KRIŽIŠČE	7:58
15:28	ŠUBIČEVA - VRTEC	8:02
15:25	OŠ I. C. KOŠAKI	8:05
15:20	OŠ FRS	8:10

3. UČENCI, KI BODO V ŠOLSLEM LETU 2024/25 UPORABLJALI POGODBENI PREVOZ NA RELACIJI **POČEHOVA**:

VOZNI RED:

Ura	Postajališče	Ura
15:10	POČEHOVSKA ULICA 19	7:25
15:08	POČ.ELEKTROINSTALACIJE	7:27
15:06	POČEHOVA 33 B	7:29
15:04	POČEHOVA 59 C	7:31
15:02	POČEHOVA 64 F	7:33
15:00	POČEHOVA 62	7:35
14:58	VINOTOČ ROŽMAN	7:37
14:55	OŠ I. C. KOŠAKI	7:40

3.4. Učenci – kolesarji

V cestnem prometu sme samostojno voziti kolo otrok, star najmanj osem let, ki ima pri sebi veljavno kolesarsko izkaznico, in oseba, ki je starejša od 14 let (drugače le v spremstvu polnoletne osebe, ki lahko spremlja največ dva otroka). Otrok se usposobi za vožnjo kolesa, ko opravi kolesarski izpit in dobi v osnovni šoli kolesarsko izkaznico.

- Šolar - kolesar mora uporabljati prometne površine, namenjene kolesarjem (kolesarske steze, poti). Načrti šolskih poti prednostno obravnavajo šolske poti za pešce. Zelo priporočljivo je, da načrti opredelijo tudi varnejše kolesarske poti do šole in poudarijo nevarnejša, bolj izpostavljena mesta na šolskih poteh, kjer imajo prednost pešci (npr. okolica šole, območja za pešce, območja umirjenega prometa).
- V kolikor na ali ob vozišču ni kolesarske steze ali pasu, mora kolesar voziti ob desnem robu vozišča (cca. 1 m od roba vozišča). Pri tem so izrednega pomena tudi urejene (utrjene) bankine, skladno s kriteriji za vodenje šolskih poti.
- Kolesa morajo biti tehnično brezhibno opremljena (ustrezna višina sedeža, zavore, zvonec, odsevniki, žarometi). Kolesar poskrbi, da je viden tako podnevi kot ponoči ali ob zmanjšani vidljivosti (uporaba signalnih barv na oblačilih, odsevnih trakov, svetilk).
- Šolar – kolesar mora imeti med vožnjo kolesa ustrezno pripeto zaščitno kolesarsko čelado. Enako velja tudi takrat, kadar se vozi na kolesu kot potnik.
- Šolar - kolesar mora biti pozoren na dogajanje v prometu in upoštevati predpise.
- Pri hoji ob kolesu na vozišču je varneje, če kolesar hodi ob desni strani kolesa.
- Telefoniranje med vožnjo na kolesu je prepovedano in nevarno. Odsvetuje se tudi uporaba slušalk med vožnjo na kolesu.
- Prevažanje sošolcev na prtljažniku je prepovedano in nevarno.
- Kolesarske steze morajo kolesarji uporabljati in voziti v skladu s prometnimi predpisi (upoštevati prometne znake in puščice na kolesarski stezi, ki določajo smer prometa na njej – napačna smer vožnje je najpogostejša napaka vseh kolesarjev).
- Kolesarji smejo prečkati prehod za pešce le kot pešci in pred tem sestopiti s kolesa in ga potiskati ob sebi. Drugače je na prehodu za kolesarje, kjer pa vseeno velja prevoziti prehod z veliko mero previdnosti. Vsi učenci naše šole imajo možnost opravljati kolesarski izpit, ki je pogoj, da se lahko učenec pripelje s kolesom v šolo.

3.5. Učenci – motornih koles

Učencem zaradi majhnega parkirišča in zaradi velikega prometa v času prihoda in odhoda iz šole odsvetujemo, da prihajajo v šolo z motornimi kolesi.

V vsakem primeru morajo imeti učenci, ki se vozijo z motornimi kolesi, ustrezen vozniški izpit. Imeti morajo čelado in ustrezno opremljeno vozilo. Upoštevati morajo prometne predpise in biti posebno previdni zaradi velikega števila učencev v okolici šole.

3.6. Neorganiziran prevoz otrok v šolo – starši, sorodniki, znanci ...

Starši oz. vozniki osebnih vozil, ki pripeljejo otroke v šolo, se morajo zavedati odgovornosti in pomembne vloge, ki jo imajo v prometu. Starši morajo biti v prometu zgled otrokom, upoštevati morajo cestnoprometne predpise in se morajo v prometu obnašati kulturno. Le tako lahko poskrbimo za učinkovit prenos dobre prometne vzgoje na učence oz. otroke. Številne šolarje starši pripeljejo v šolo z avtomobili.

- Po Zakonu o pravilih cestnega prometa mora biti otrok, manjši od 150 cm, med vožnjo v motornem vozilu z vgrajenim zadrževalnim sistemom zavarovan z zadrževalnim sistemom, ki je primeren otrokovi telesni masi. Za osnovnošolske otroke je torej primerna skupina II + III, kamor spadajo sedeži za otroke, težke med 15 in 36 kg oziroma stare od 3 do 12 let. Predvsem je pomembno, da avtomobilski otroški sedež pravilno uporabljamo in da upoštevamo navodila proizvajalca. Poškodovanega avtomobilskega sedeža ne uporabljamo. Otrok pa naj bo pravilno pripet v sam sedež.
- Šolarji naj vstopajo ali izstopajo iz avta na tisti strani, ki je obrnjena stran od prometa (npr. na pločnik).

4. ŠOLSKA POT (za pešce)

Načrt šolski poti klikni [tukaj](#).

5. IZPOSTAVLJENE PROMETNE TOČKE

Na poteh, ki vodijo v šolo, učenci naletijo na marsikatero nevarnost v prometu. Na cestah, predvsem na glavnih, je pomanjkanje prehodov za pešce, tako da morajo biti učenci pri prehajanju iz ene strani ceste na drugo zelo previdni (večkratno preverjanje ali je cesta prosta za prehod). Izpostavljene točke so opredeljene v spodnjih tabelah:

5.1. OKOLICA ŠOLE

	Izpostavljene točke	Zakaj?	Rešitev
1.	Pločnik pred vhodom v šolo	Učenci velikokrat posedajo na kovinskih ovirah pred prehodom.	Učenci naj ne posedajo na ovirah pred prehodom za pešce, saj so le ti namenjeni varnosti pred prehodom.
2.	Kersnikova ulica pred šolo	Starši oddajajo otroke iz avtomobilov kar na cestišču oziroma na dvignjenem prehodu za pešce.	Starši, vozite previdno! Če že, naj otroci izstopajo na desni strani, na pločnik ob šoli, ne na levi strani na cestišče in ne ustavljajte z avtom na dvignjenem prehodu za pešce.

5.2. NA ŠOLSKIH POTEH

OCENA OPREDELITVE POSAMEZNE NEVARNE RELACIJE ZA UČENCE OŠ FRANCA ROZMANA – STANETA MARIBOR

Na podlagi Smernic za šolske poti Javne agencije RS za varnost prometa Svet za preventivo in izdelane ocene opredelitve nevarnih relacij na šolski poti Policijske postaje I, Svet za preventivo in vzgojo v cestnem prometu Mestne občine Maribor ugotavlja, da relacije učencev, ki v OŠ Franca Rozmana Staneta prihajajo iz naslednjih naslovov niso varne, zato so ti upravičeni do brezplačnega prevoza.

Ti naslovi so:

- Blatnikova 3, 18.
- Breznikova 26,
- Čebelarska 2, 6,
- Dragučova 25A,
- Kletarska 25, 27,
- Košaški dol 10, 18, 25, 42, 43A, 47, 54, 57, 58, 59, 60, 65, 93, 91, 104, 117, 118, 125, 129,
- Krčevinska 31, 39, 49, 99, 101, 101B, 105, 111,
- Leona Zalaznika ulica 20, 22, 32,
- Meljski dol 4, 5A, 5B, 7, 12A, 25, 39, 39A,
- Meljski hrib 25, 28, 36, 39a, 81, 87, 88, 91, 92,
- Na prehodu 7, 15, 17, 21, 26, 30,
- Nad pristavo 9,
- Ob hitri cesti 13,
- Ob preši 6, 25, 27,
- Pekel 6,
- Pekel 26B, 27D, 32B, 32C
- Počehova 22, 22C, 26A, 28A, 28B, 28C, 30, 30C, 30H, 32B, 33B, 36, 38C, 41, 43, 47, 52, 52A, 53, 54, 55C, 56, 56A, 56B, 59, 59G, 59I, 59J, 59K, 59N, 64C,
- Pod hribom 6, 15,
- Pod vinogradi 10, 19, 20, 29, 34, 35, 36B, 38C, 39,
- Pod vrhom 19,
- Stolni vrh 13, 27, 44,
- Šentiljska cesta 113, 114A, 116, 121,
- Šentiljska cesta 163, 163B, 175,
- Ulica Toša Primožiča 1, 5, 6,
- V klancu 3, 3A, 4,
- V zavojju 2, 6, 12, 13, 28B, 29,
- Zgornji Košaki 7, 52.

Učenci iz naslova Domnova ulica 18 imajo pravico do brezplačnega prevoza, saj je naslov njihovega prebivališča oddaljen več kot štiri kilometre od šole.

V nadaljevanju ocene opredelitve posameznih relacij učencev, ki šolo obiskujejo iz šolskega okoliša, ocenjujemo, da šolske poti učencev od doma do matične šole in nazaj niso varne, zato so ti upravičeni do brezplačnega prevoza:

- OŠ Bratov Polančičev: Vinarje 35, 82 in V drago 16,
- OŠ Janka Padežnika: Jocova ulica 68, Kamenshova ulica 18, Lavtarjeva ulica 18D
- OŠ Kamnica: Rošpoh del 14 in Bresterniška graba 90
- OŠ Malečnik: Celestrina 7C.

Opis slik:




Slika 1: Krčevinska ulica



Slika 2: Ulica Josipa Priola



Slika 3: Krčevinska ulica



Slika 4: Čebelarska ulica



Slika 5: Počehova od 22 ni pločnika



Slika 6: Počehova



Slika 7: Breznikova ulica



Slika 8: Pod hribom



Slika 9: Pod vinogradi



Slika 10: Meljski dol



Slika 11: Pod vrhom



Slika 12: Meljski dol



Slika 13: Meljski dol



Slika 14: Stolni vrh



Slika 15: Meljski hrib




Slika 16: Stolni vrh



Slika 17: Ulica Leona Zalaznika



Slika 18: Košaški dol




Slika 19: Kletarska ulica




Slika 20: V zavoju



Slika 21: Ob hitri cesti



Slika 22: Stiplovškova ulica



Slika 23: Košaški dol



Slika 24: Kozinova ulica



Slika 25: Nad pristavo



Slika 26: Nad pristavo



Slika 27: Ulica Šantlovih



Slika 28: Nad pristavo



Slika 29: Pod stolnim vrhom



Slika 30: Meljski hrib



Slika 31: Postaja Prisojna ulica



Slika 32: Križišče Meljski hrib



Slika 33: Ulica Toša Primožiča



Slika 34: Ulica Toša Primožiča



Slika 35: Ulica nad mestom



Slika 36: Ulica v klancu



Slika 37: Zgornji Košaki



Slika 38: Zgornji Košaki 36



Slika 39: Pekel



Slika 40: Pekel Dragučova



Slika 45: Pikel



Slika 46: Šentiljska ulica



Slika 47: Ob preši



Slika 48: Ob preši 29 - Košaki 10

6. PROMETNO VARNOSTNE DEJAVNOSTI ŠOLE

Za prometno varnost in prometno vzgojo učenk in učencev so dolžni skrbeti starši, učitelji, policisti, učenci pa so dolžni ravnati v skladu z naučenimi pravili.

Na začetku leta razredniki seznanimo učence s šolskimi potmi in jih opozorimo na prometno izpostavljene točke. Navodila za vedenje v prometu so tudi v Publikaciji in tudi na spletni strani šole, kjer so tudi natančni opisi šolskih poti.

Za preventivo v šoli skrbimo tudi tako, da z različnimi metodami pri pouku pomagamo učencem razvijati različne čute in s tem večjo občutljivost za okolico in sposobnost aktivnega opazovanja, kar je poglobitnega pomena za varno vključitev otroka v promet.

Vsebine prometne vzgoje vključujemo v vse predmete in interesne dejavnosti, tako na razredni kot predmetni stopnji.

1. r.

- varna pot- pogovor in sprehod s policistom (okolica šole)
- teme, povezane s prometom pri predmetu SPO (varno prečkanje ceste, spoznavanje

prometnih znakov, namenjenih pešcem)

- redno nošenje rumene rutke, kresničke (če šolska torba nima odsevnikov)
- med letom bomo beležili (spremljali) redno pripenjanje z varnostnim pasom in redno nošenje rutice

2. r.

- ogled varnih poti do šole
- obravnava prometnih znakov
- spodbujanje in nošenje rutic, redno nošenje rutice in kresničke
- ob vsakem izhodu bomo pozorni na pravilno hojo po pločniku, upoštevanje prometne signalizacije in na pravilno prečkanje ceste
- teme, povezane s prometom pri SPO
- spodbujanje za pripenjanje z varnostnim pasom v avtu

3. r.

- ogled varnih poti do šole, sprehod
- obravnava prometnih znakov
- ob vsakem izhodu bomo pozorni na pravilno hojo po pločniku, upoštevanje prometne signalizacije in na pravilno prečkanje ceste
- teme, povezane s prometom pri SPO
- spodbujanje za pripenjanje z varnostnim pasom v avtu

4. r.

- ogled varnih poti do šole
- akcija " Bodi previden"
- film s prometno vsebino
- otroška varnostna olimpijada

5. r.

- izvedba kolesarskega izpita
- ob vsakem izhodu učence opozarjamo na pravilno hojo po pločniku, upoštevanje prometne signalizacije in pravilno prečkanje ceste
- pregled koles.

6. do 9. r

- kolesarsko tekmovanje: Kaj več o prometu
- jesensko in spomladansko kolesarjenje v okviru akcije Bistro glavo varuje čelada in Drugače na pot v šolo s kolesom
- pregled koles.

Ob zaključku šolskega leta opozorimo učence na previdnost v prometu v poletnih mesecih.

6.1. Sodelovanje med šolami in občinskimi sveti za preventivo in vzgojo v cestnem prometu

Direkcija RS za ceste - Svet za preventivo in vzgojo v cestnem prometu sodeluje na lokalni ravni s posameznimi občinskimi sveti za preventivo in vzgojo v cestnem prometu. Preko njih razširja

gradiva in učne pripomočke, jih usmerja in spodbuja ter sodeluje z njimi pri pripravi različnih prometno-preventivnih akcij. Občinski sveti sodelujejo na lokalni ravni z občino, policijo, osnovnimi in srednjimi šolami ter drugimi zainteresiranimi društvi, organizacijami, institucijami in posamezniki. S kakršnimikoli problemi, ki se nanašajo na prometno varnost vaših učencev ali v okolici vaše šole, se obrnite na vaš občinski svet za preventivo in vzgojo v cestnem prometu. Občinski sveti za preventivo in vzgojo v cestnem prometu so zadolženi tudi za oceno in izdajo mnenje o varnih ali nevarnih šolskih poteh na podlagi 56. člena Zakona o osnovni šoli. Vsaka vzgojno-varstvena organizacija mora imeti izdelan prometno-varnostni načrt šole. To pomeni, da mora imeti vsaka šola najprej opredeljen oziroma določen šolski okoliš. Na osnovi tega izdelamo zemljevid šolskega okoliša, kamor vnesemo varne oziroma bolj ali manj nevarne poti, po katerih naj bi učenci hodili bolj preudarno, pazljivo.

PROGRAM PREVENTIVNIH AKCIJ V OSNOVNIH ŠOLAH V ŠOLSKEM LETU 2024/2025

1. VARNOST OTROK NA ŠOLSKIH POTEH – začetek šolskega leta

- preverjanje varnih šolskih poti in možni dodatni ukrepi,
- pregled in dopolnitev načrtov varnih šolskih poti,
- ureditev kolesarskih poti v okolici šol,
- sodelovanje na razgovorih s starši v začetku šolskega leta,
- dogovor s prostovoljci za spremstvo otrok na najnevarnejših lokacijah,
- sodelovanje v projektu PEŠBUS,
- postavitev dodatnih opozorilnih tabel v okolici šol,
- aktivnosti varnostnih kolegijev po posameznih KS in MČ,
- opazovanje uporabe kolesarskih čelad pred šolami.

Nosilec aktivnosti: SPV v sodelovanju s šolami, Sektorjem za komunalo in promet, Policijo, Medobčinskim redarstvom, in Varnostnim sosvetom (varnostni kolegiji KS in MČ)

2. EVROPSKI TEDEN MOBILNOSTI 2023, 16. – 22. septembra 2024

- Dan kolesarjev "**Drugače na pot, v šolo s kolesom**", **18. 9. 2024** (v primeru slabega vremena **19. 9. 2024**), Trg Leona Štuklja
- Slogan ETM 2024 – **SKUPEN JAVNI PROSTOR**

Nosilec aktivnosti: SPV v CP v sodelovanju z ZPM Maribor, Policijo, ZD Maribor, predstavniki civilne družbe in prostovoljci

3. TEDEN PROMETNE VARNOSTI – od 7. do 11. oktobra 2024

- Vzgojno preventivna akcija **VARNO V PROMET** – **sreda, 9. 10. 2024 oz. 11. 10. 2024**

- **Okrogla miza "VARNO NA POTI V ŠOLO", ponedeljek, 7. 10. 2024 ob 11. uri**
- začetek akcije **BODI PREVIDEN**,

Nosilec aktivnosti: SPV v sodelovanju s komisijami, Zvezo prijateljev mladine Maribor in Policijo MB

4. MESTNA OBČINA MARIBOR – VARNA IN MLADIM PRIJAZNA, september – december 2024

- **Učna delavnica za učence 3. triade**

Nosilec akcije: komisija za izobraževanje v sodelovanju z AVP SPV

5. SVETOVNI DAN SPOMINA NA ŽRTVE PROMETNIH NESREČ, 16. november 2024 (tretja nedelja v novembru)

- Izvedba interaktivnih delavnic **"Vozim, vendar ne hodim"** za dijake SŠ, **november 2024**

Nosilec aktivnosti: SPV v sodelovanju s komisijami, Policijo, Centrom nujne medicinske pomoči, Zavodom VOZIM, Zvezo prijateljev mladine

6. ALKOHOL IN DROGE, NE HVALA!, november – december 2024

- **Interaktivna delavnica "Alkohol = sprememba življenja; Naj ti povem zgodbo"** za učence zadnje triade OŠ in dijake SŠ

Nosilec akcije: SPV, komisija za akcije v sodelovanju s Policijo, komisijo za zdravstveno varstvo udeležencev v cestnem prometu, Zavodom VOZIM

7. RED JE VEDNO PAS PRIPET

- učna delavnica za učitelje, ki bodo izvajali projekt PASAVČEK,
- razgovor s starši o pravilni uporabi otroških sedežev,
- zaključna prireditev Red je vedno pas pripet v drugi polovici **marca 2025**.

Nosilec aktivnosti: SPV v sodelovanju s Policijo, Reševalno službo, AVP SPV, OŠ in Vrtci

8. KOLO V PROMETU, september 2024 in april – maj – junij 2025

- Kolesarski izpit (teoretični in praktični del),
- Varno kolo (pregled koles).

SPV v CP nudi OŠ strokovno pomoč pri izvedbi praktičnega dela kolesarskega izpita in pri pregledu koles in koles z motorjem

9. MEDOBČINSKO TEKMOVANJE KAJ VEŠ O PROMETU, april - maj 2025

- poziv šolam za izvedbo šolskega tekmovanja Kaj veš o prometu
- Izvedba medobčinskega tekmovanja Kaj veš o prometu (sredi aprila 2024)
- Priprave na državno tekmovanje in udeležba na državnem tekmovanju Kaj veš o prometu (zadnja sobota v maju 2025)

Izvajalec tekmovanja: SPV v CP s sodelavci.

10. AKCIJA "BISTRO GLAVO VARUJE ČELADA", april - maj 2025

- Izvedba aktivnosti, ki so namenjene mladim kolesarjem.

Izvajalec akcije: SPV v CP v sodelovanju z OŠ, ZPM Maribor, Policijo in Medobčinskim redarstvom

11. VARNOST OTROK NA ŠOLSKIH POTEH – zaključek šolskega leta

- razgovor s starši,
- navodila za varno vključevanje v promet,
- razdelitev knjižice Prvi koraki v svetu prometa in ustrezno informiranje staršev prvošolcev za pripravo učencev na varno pot v šolo in varno vključevanje v promet.

Nosilec aktivnosti: SPV v sodelovanju s komisijami, Policijo, Sektorjem za komunalno in promet, OŠ in Vrtci

12. STROKOVNA EKSKURZIJA ZA MENTORJE PROMETNE VZGOJE, maj – junij 2025

Strokovno ekskurzijo organizira SPV v CP MO Maribor

6.2. Dejavnosti, ki prispevajo k večji prometni varnosti

V začetku šolskega leta pregledamo stanje in ustreznost cestno-prometne signalizacije v okolici šole in zahtevamo odpravo pomanjkljivosti.

Pregledamo, dopolnimo načrt šolskih varnih poti in z njim seznanimo zlasti učence prvega razreda in starše.

Prve dni pouka zagotovimo varovanje učencev na prometno najbolj nevarnih mestih v šolskem okolišu.

Skrb za izvajanje učnega programa o prometni vzgoji v vseh razredih. Vsi se moramo zavedati, da je pomen prometne vzgoje zlasti v tem, da učence oblikuje v humane in kulturne uporabnike prometnih površin, učence usposablja za varno udeležbo v prometu, kot pešce, kolesarje in mopediste, da jih navaja na pravilno vzdrževanje vozila ter da jih vzgaja v bodoče odgovorne voznike motornih vozil.

7. ŠOLSKI IZLETI IN EKSKURZIJE

Šola za šolske izlete in ekskurzije naroči avtobusni prevoz pri avtobusnem ponudniku, ki poskrbi in zagotovi varno prevozno sredstvo, ki ustreza vsem prometno varnostnim predpisom. Šola posrbi za ustrezno število spremljevalcev na avtobusu, normativ je najmanj en odrasli spremljevalec na 15 učencev.

Spremljevalci poskrbijo, da učenci pravilno in varno uporabljajo prometne površine in prevozna sredstva. Razporedijo se med učence na začetku, v sredini in na koncu skupine. Spremljevalci poskrbijo, da učenci med vožnjo ne motijo voznika, sedijo na svojih sedežih pripeti z varnostnim pasom in s svojim vedenjem ne ogrožajo sebe in drugih.

8. ZAKLJUČEK

S prometno varnostnim načrtom morajo biti seznanjeni vsi učenci v šoli. O njem naj razpravljajo učenci pri razrednih urah in ostalih oblikah dela.

Za učence razredne stopnje je priporočljiv ogled varnih šolskih poti in dovoljenih prehodov.

Pri izvajanju načrta šolskih poti sodelujejo vsi učitelji, starši in zunanji sodelavci, ki skrbijo za prometno varnost in vzgojo udeležencev v cestnem prometu.

Predloge in pripombe, ki bi kakorkoli izboljšali prometno varnost učencev, sporočite vodstvu šole.

S prometno varnostnim načrtom so seznanjeni:

- vsi učitelji šole
- šolska skupnost
- svet staršev
- SPV MARIBOR
- policijska postaja MARIBOR

9. VIRI

Glogovec V. Z. : PROMETNA VZGOJA OTROKA, Svet za preventivo v cestnem prometu, Ljubljana 1996.

Gradivo in zapiski s seminarja PROMETNA VZGOJA V OSNOVNI ŠOLI

Klein, Ulrich: PAZI, PROMET!, Tehniška založba Slovenije, Ljubljana 2000.

Polič M., Zabukovec V., Žlender B. : PROMETNA PSIHOLOGIJA, Svet za preventivo in vzgojo v cestnem prometu, Ljubljana 1996.

Strah Robert: SMERNICE ZA ŠOLSKE POTI, Javna agencija RS za varnost prometa, Ljubljana 2016.

ZAKON O VARNOSTI CESTNEGA PROMETA