

Spoštovani starši in bodoči učenci 8. razreda!

## **Vsebina**

INFORMACIJE O IZBIRNIH PREDMETIH ZA UČENCE 8. RAZREDA .....	2
KAKO POTEKA IZBIRA NEOBVEZNEGA IZBIRNEGA PREDMETA IN OBVEZNIH IZBIRNIH PREDMETOV .....	3
INFORMACIJE O NEOBVEZNEM IZBIRNEM PREDMETU NEMŠČINA .....	4
OBVEZNI IZBIRNI PREDMETI .....	5
NEMŠČINA II (triletni predmet) .....	5
FILMSKA VZGOJA: FILM IN DRUŽBA (triletni predmet, lahko tudi krajši) .....	6
LOGIKA III (triletni predmet, lahko tudi krajši) .....	7
RAČUNALNIŠTVO: MULTIMEDIJA (triletni predmet, lahko tudi krajši) .....	8
ŠAH (triletni predmet, lahko tudi krajši) .....	8
VERSTVA IN ETIKA III (triletni predmet, lahko tudi krajši) .....	9
GLASBENA DELA (enoletni predmet) .....	11
OBDELAVA GRADIV: LES (enoletni predmet) .....	11
ORGANIZMI V NARAVI IN UMETNEM OKOLJU (enoletni predmet) .....	12
RASTLINE IN ČLOVEK (enoletni predmet) .....	13
GLEDALIŠKI KLUB (enoletni predmet) .....	14
SODOBNA PRIPRAVA HRANE (enoletni predmet) .....	15
ŠOLSKO NOVINARSTVO (enoletni predmet) .....	16
ŠPORT ZA ZDRAVJE (enoletni predmet) .....	17
TURISTIČNA VZGOJA (enoletni predmet) .....	19
KEMIJA: POSKUSI V KEMIJI 8 in KEMIJA V OKOLJU 8 (enoletna predmeta, vezana na 8. razred) .....	20
LIKOVNO SNOVANJE II (enoletni predmet, vezan na 8. razred) .....	20
ODKRIVAJMO PRETEKLOST MOJEGA KRAJA i (enoletni predmet, vezan na 7. razred) .....	22

## INFORMACIJE O IZBIRNIH PREDMETIH ZA UČENCE 8. RAZREDA

Izbirni predmeti so predmeti, ki so namenjeni poglobljanju, nadgradnji znanja z nekega področja, pridobivanju izkušenj, povezovanju teorije in prakse, pridobivanju uporabnega znanja in ne nazadnje tudi odkrivanju interesov za poklice. Učencu omogočajo, da pogloblja in razširi znanje na področju, ki ga zanima.

Pri izbirnih predmetih lahko učenci poudarijo močne strani lastnih interesov in sposobnosti. Omenjeni predmeti tako postanejo priložnost za to, da se učenci pri njih dokažejo.

Pomembno je, da odločitev o izbiri sprejmete **starši in otrok skupaj**. Ko učenec obvezni izbirni predmet izbere, ga ne more opustiti, temveč ga **mora obiskovati do konca šolskega leta**, zato posebej priporočamo, da učenec izbere predmet glede na lasten interes, zmožnosti in morebiti obseg drugih aktivnosti.

V primeru, da se ob začetku šolskega leta posamezni učenec premisli in želi zamenjati obvezni izbirni predmet, je menjava možna v mesecu septembru tekočega šolskega leta, vendar le v okviru normativno predpisanega števila učnih skupin ali učencev in le v primeru, da sprememba ne ogrozi obstoja skupine oz. do popolnitve posamezne učne skupine in časovno usklajenostjo urnika posameznega učenca. **Po 30. septembru menjava ni več mogoča.** **Učenec ureja menjavo skupaj s šolsko svetovalno službo in razrednikom.**

Šola samostojno organizira in oblikuje učne skupine, skladno s predpisanimi normativi, za vsako šolsko leto posebej.

Učenec mora v vsakem razredu tretje triade izbrati **dve uri pouka** obveznih izbirnih predmetov tedensko, **lahko pa tudi tri ure**, če s tem soglašajo njegovi starši. Poleg obveznih izbirnih predmetov sme učenec izbrati tudi neobvezni izbirni predmet. Vsem izbirnim predmetom je namenjena **ena ura tedensko**. Izjema sta tuja jezika **nemščina in italijanščina**, katerima sta namenjeni **dve uri tedensko**.

**Ocenjevanje** poteka v skladu z zakonodajo. V primeru zaključene nezadostne ocene pri katerem koli izbirnem predmetu mora učenec opravljati popravni izpit.

Učenec 7., 8. in 9. razreda, ki obiskuje glasbeno šolo z javno veljavnim programom (v Mariboru sta to Konservatorij in Glasbena in baletna šola A. M. Slomška), je na **predlog staršev oproščen sodelovanja pri izbirnih predmetih**, kar se **pri izbiri v programu Lo.Polis tudi obvezno označi**. **Vlogo** mora oddati po junijskem vpisu v glasbeno šolo (ali **najkasneje do 31. avgusta 2022**). Oprostitev sodelovanja pri izbirnih predmetih se za posameznega učenca zabeleži v dnevnik in redovalnico oddelka. Učenec, ki je oproščen sodelovanja pri izbirnih predmetih, se iz teh predmetov ne ocenjuje, v spričevalu pa se v rubriko za izbirne predmete zapiše »oproščen«.

Nekateri predmeti se izvajajo tri leta, v sklopu, nekateri predmeti so vezani na točno določeni razred (na primer retorika v 9. razredu), drugi pa so enoletni predmeti. Tak predmet (enoletni predmet) je na primer turistična vzgoja, kar pomeni, da si učenec sme izbrati ta predmet samo 1-krat.

## KAKO POTEKA IZBIRA NEOBEVZNEGA IZBIRNEGA PREDMETA IN OBVEZNIH IZBIRNIH PREDMETOV

Učenec MORA obiskovati v 7., 8. in 9. razredu **dve uri ali v soglasju s starši največ tri ure tedensko OBVEZNIH izbirnih predmetov. Poleg tega pa še SME obiskovati dve uri tedensko neobveznega izbirnega predmeta.**

IZBIRNE PREDMETE starši skupaj z otrokom izberete v programu **Lo.Polis – PRIJAVE – IZBIRNI PREDMETI**. Če se želite priključiti neobveznemu izbirnemu predmetu Nemščina izberete tega v zgornjem delu prijavnega obrazca. zgornjem delu prijavnega obrazca. Pri izbiri obveznih izbirnih predmetov bodite pozorni, da izberete tako **ŽELENE** predmete kot tudi **REZERVNE**. V primeru premajhnega interesa za želeni izbirni predmet je namreč zelo pomembno, da je izbran rezervni predmet, kamor se učenca preusmeri. Bodite pozorni, da v primeru uveljavljanja opravičenosti izbire izbirnih predmetov, označite obiskovanje javno veljavne **glasbene šole** (v celoti ali v obsegu 1 ure).

The screenshot shows the 'Izbira predmetov' (Subject Selection) interface. It includes a header with 'Izbira predmetov' and two tabs: 'Želeni izbirni predmeti' (Green elective subjects) and 'Rezervni izbirni predmeti' (Reserve elective subjects). Below this, there are sections for 'Obvezni izbirni predmeti' (Mandatory elective subjects) and 'Neobvezni izbirni predmeti' (Non-mandatory elective subjects). A dropdown menu for 'Število ur glasbene šole' (Number of music school hours) is set to 'Ne uveljavljam ur glasbene šole'. The 'Ponujeni predmeti' (Offered Subjects) section is divided into two columns: 'Obvezni izbirni predmeti' and 'Neobvezni izbirni predmeti'. The 'Obvezni izbirni predmeti' column lists '1 izb - Ansambelska igra' and '1 izb - Čebelarstvo'. The 'Neobvezni izbirni predmeti' column lists '2 nip- nemščina' and '2 nip- angleščina'. Red boxes highlight the 'Dodaj med zelene' and 'Dodaj med rezervne' buttons at the top right, and the selection arrows for '1 izb - Ansambelska igra'.

Ob začetku prvega razreda ali kasneje tekom šolanja otroka, ste starši, s čigar e-naslovi razpolagamo, prejeli geslo za uporabo Lo.Polisa (izbira predmetov, odjava prehrane). Pri uporabi Lo.Polis-a vnesete v uporabniško ime svoj e-naslov, v primeru, da ste pozabili geslo pa imate možnost, da ga ponastavite.

Če ne razpolagate z dostopom do Lo.Polisa se prosim obrnite na pomočnika ravnateljice ali razrednika. Vsi kontakti so zavedeni na [šolski spletni strani](#). Starši ste na e-naslov prejeli [navodila za izbiro predmetov](#).

## INFORMACIJE O NEOBVEZNEM IZBIRNEM PREDMETU NEMŠČINA

**Trajanje predmeta: 70 ur (2 URI NA TEDEN)**

**Predvideni nosilki predmeta: Anita Mihalič, Rosemarie Standeker**

V okviru razširjenega programa šola ponuja učenje neobveznega izbirnega predmeta **nemščine**. Izbira je za učence prostovoljna.

Ko se učenec vključi v pouk neobveznega izbirnega predmeta, **ga mora obiskovati do konca pouka v tekočem šolskem letu**.

Neobvezni izbirni predmeti so **pri ocenjevanju izenačeni z obveznimi predmeti osnovne šole**, torej se znanje učencev pri neobveznih izbirnih predmetih ocenjuje, **zaključne ocene pa se vpišejo v spričevalo**.

Pouk drugega tujega jezika kot neobveznega izbirnega predmeta je prispevek k večjezičnosti in razumevanju večkulturnosti tako v lastnem okolju kot v Evropi in zunaj njenih meja.

Učenec se pri pouku drugega tujega jezika sistematično usposablja za **osnovno sporazumevanje s tujimi govorci v vsakdanjih okoliščinah, se uvaja za uporabo tega jezika pri pridobivanju podatkov iz pisnih in drugih virov**.

## OBVEZNI IZBIRNI PREDMETI

### NEMŠČINA II (TRILETNI PREDMET)

**Trajanje predmeta: 70 ur (2 URI NA TEDEN)**

**Predvideni nosilki predmeta: Anita Mihalič, Rosemarie Standeker**

Kontinuiteta učenja nemščine je zelo pomembna. Učenec lahko po enem ali dveh letih učenje tujega jezika prekine, lahko pa z njim začne tudi v 8. ali 9. razredu, če izkaže predznanje jezika. Učenci pri pouku usvajajo in razvijajo jezikovne spretnosti

#### **Učne vsebine v 8. razredu:**

- Moj vsakdanjik (družina, poklici, domače živali, prostori v hiši, pohištvo, potek dneva, ura).
- Načrti (prometna sredstva, opis poti, orientacija, vabilo, datum, vreme, letni časi, počitniške ponudbe).

#### **Pomen znanja nemščine**


- Znanje nemščine je most do drugih kultur in izziv za razumevanje drugačnosti.
- Pouk nemščine prispeva k osebnostnemu razvoju, razvija sposobnost navezovanja osebnih, družbenih in medkulturnih stikov, ki so pomembni za življenje v skupnosti.
- Znanje tujih jezikov ima v sodobnem času vse večji pomen.

Znanje nemščine bo potrebno za učenčevo karierno pot, nenehno izobraževanje in širjenje komunikacijskih sposobnosti prek meja materinščine.

#### **Cilji in dejavnosti**

Učenci bodo:

- razumeli učiteljeve izjave, navodila, vprašanja,
- razumeli besedila in napise,
- sodelovali v pogovoru,
- vzpostavili stike,
- spoznali dežele nemško govornega področja,
- opisovali vsakdanja opravila,
- urili ustno in pisno sporočanje.



## FILMSKA VZGOJA: FILM IN DRUŽBA (TRILETNI PREDMET, LAHKO TUDI KRAJŠI)

**Trajanje predmeta: 35 ur (1 URA NA TEDEN)**

**Predvidena nosilka predmeta: Nastja Ferk**

Izbirni predmet o filmu, eni najbolj razširjenih področij umetnosti med mladimi.

Filmska vzgoja je izbirni predmet, katerega osrednji cilj predmeta je vzgoja gledalca, ki film doživlja, ga razume, sodi in ustvarja. V okviru predmeta se bomo seznanili z osnovnimi filmskimi žanri, ustvarjalci, zgodovinskimi premiki in se preizkusili v vlogi filmskih ustvarjalcev (animirani, kratki igrani, dokumentarni filmi).

Izbirni predmet Filmska vzgoja je predmet, ki ga lahko učenci izberejo 3 leta. Vsako leto pri predmetu obravnavamo drugi sklop, a se lahko predmetu priključite v katerem koli razredu ne glede na obravnavani sklop. Predmet lahko izberete učenci 7., 8. in 9. razreda.

Predvidene aktivnosti v prihodnjem šolskem letu: filmski abonma, sodelovanje z lokalnimi mediji in ustvarjalci.

Zakaj izbrati Filmsko vzgojo? Ker radi gledate filme, imate o njih svoje mnenje, želite filme tudi ustvarjati, radi hodite v kino in jeste kokice. 🍿



## LOGIKA III (TRILETNI PREDMET, LAHKO TUDI KRAJŠI)

Trajanje predmeta: 35 ur (1 URA NA TEDEN)

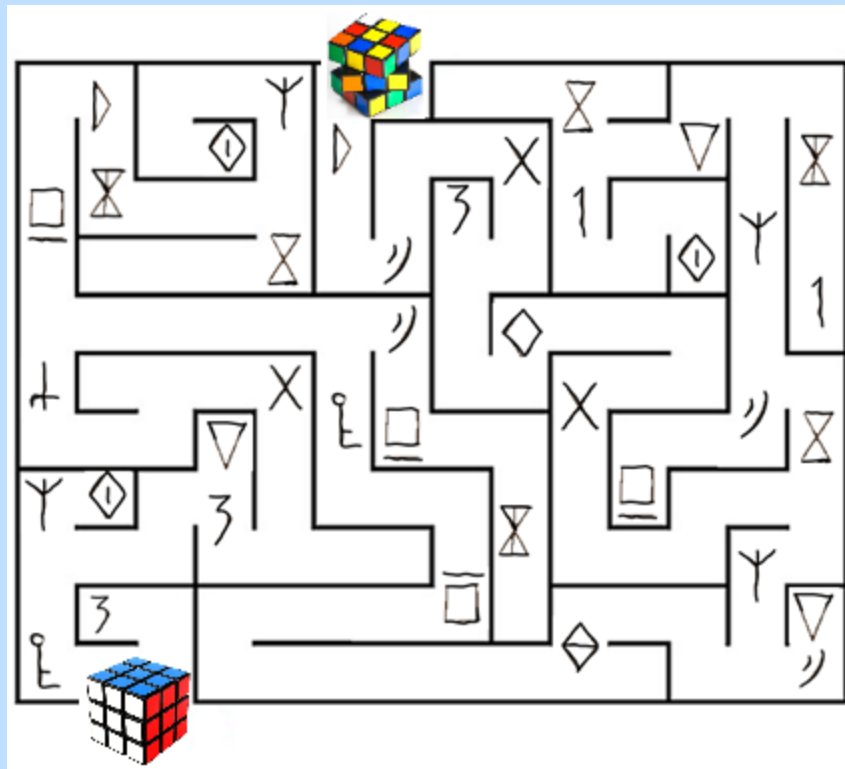
Predvidena nosilka predmeta: Maja Jakovac

A  
B  
C  
D  
E  
F  
G  
H  
I  
J  
K  
L  
M  
N  
O  
P  
R  
S  
T  
U  
V  
Z

V sklopu predmetov s področja logike, bo v šolskem letu 2023/24 na izbiro **Logika III**. Predmet lahko izberejo učenci 7., 8. in 9. razreda neglede na to ali so pred tem že obiskovali kakšen predmet s področja logike.

Zakaj izbrati logiko?

- S poukom logike učenci pridobivajo in razvijajo sposobnosti logičnega mišljenja in natančnega izražanja.
- Usposobijo se za vztrajno in urejeno delo.
- Znanje praktično uporabljajo pri matematiki, naravoslovju, tehniki, učenju jezikov in v vsakdanjem življenju.
- Razvijajo samozavest pri samostojnem odločanju in zagovarjanju svojih stališč.
- Znanje s pridom uporabijo tudi pri matematičnih šolskih, regijskih in državnih tekmovanjih (Logika, Razvedrilna matematika, Logična pošast, Kenguru).
- Učenec lahko po enem letu učenja logike izstopi.



Geslo: \_ \_ \_ \_ \_

◇  
X  
E  
◇  
□  
△  
†  
◇  
X  
J  
3  
□  
Y  
E  
D  
3  
1  
X  
Y  
V  
A



## RAČUNALNIŠTVO: MULTIMEDIJA (TRILETNI PREDMET, LAHKO TUDI KRAJŠI)

**Trajanje predmeta: 35 ur (1 URA NA TEDEN)**

**Predvidena nosilka predmeta: Dragana Prepelič**

Računalništvo je naravoslovno-tehnični izbirni predmet. Multimedija je drugi izbirni predmet iz računalništva. Namenjen je učencem 8. razreda, ki si želijo nadgraditi svoje znanje iz računalništva. Pri predmetu učenci spoznavajo večpredstavnost na računalniku. Spoznavajo različne načine predstavitev informacij (slikovna, zvočna in video predstavitev informacij). Naučijo se pripraviti slikovne (računalniška grafika, obdelava fotografij, fotomontaža), zvočne (snemanje in obdelava zvoka, zvočni formati, konvertiranje) in video (izdelava in urejanje videa, video formati...) informacije. Spoznajo različna orodja za izdelavo multimedijske predstavitve in se naučijo izdelati kvalitetno multimedijsko predstavitev.

Predmet je projektno zasnovan.

Glavni cilji predmeta:

- Razumejo, zakaj je multimedijska predstavitev bolj kakovostna od monomedijske.
- Znajo pripraviti kvalitetno računalniško predstavitev.
- Razvijejo sposobnost samostojnega iskanja informacij in reševanja problemov.
- Razvijejo sposobnost učinkovitega in estetskega oblikovanja informacij.
- Oblikujejo stališča do pridobljenih informacij.
- Pridobijo temeljno znanje, spretnosti in navade pri učinkoviti in uspešni uporabi sodobne računalniške tehnologije.
- Razvijejo sposobnost in odgovornost sodelovanja v skupini – timsko delo.
- Spoznajo in razvijajo komunikacijske zmožnosti.

### Zgibanka – predstavitev predmeta

## ŠAH (TRILETNI PREDMET, LAHKO TUDI KRAJŠI)

**Trajanje predmeta: 35 ur (1 URA NA TEDEN)**

**Predvidena nosilka predmeta: Maja Jakovac**

Izbirni predmet **ŠAH** se izvaja v obliki treh enoletnih programov. Učenec lahko izbere program **ŠAH 1**, kjer bomo spoznali šahovske osnove (začetniki), **ŠAH 2**, ki je namenjen šahovski kombinaciji in **ŠAH 3**, ki obsega šahovske strategije. Učenec naj izbere ustrezní program glede na svoje predznanje.





Programoma ŠAH 2 in ŠAH 3 lahko izberejo tudi učenci, ki pred tem niso obiskovali programa ŠAH 1.

Osnovni pogoj za udeležence šahovskih programov je veselje do šahovske igre in pripravljenost na razmišljanje ob reševanju novih šahovskih problemov.

Učenec lahko po enem letu obiskovanja šahovskega programa izstopi.

Nekaj prednosti šahovske igre:

- Šah krepi spomin, izboljšuje koncentracijo, razvija logično mišljenje.
- Šah vzpodbuja in razvija odgovornost – šahist je odvisen samo od sebe – je odgovoren.
- Šah vzpodbuja kulturno vedenje, stisk roke...

## VERSTVA IN ETIKA III (TRILETNI PREDMET, LAHKO TUDI KRAJŠI)

**Trajanje predmeta: 35 ur (1 URA NA TEDEN)**

**Predvidena nosilka predmeta: Urška Oblak**

»To, kar je življenje, lahko razumemo samo, če izhajamo iz življenja samega.«  
Hans Jonas

Osrednji cilj predmeta je oblikovati pozitiven odnos do različnosti med nami in oblikovati pozitiven odnos do etike v vsakdanjem življenju ter kritično razmišljanje do tega. Pri predmetu razširjamo in dopolnjujemo znanje, ki ga o verstvih in etiki dobimo pri obveznih predmetih in v vsakdanjem življenju. Poznavanje verstev in verske tradicije v zgodovini je pomembno za posameznikov osebnostni razvoj in pridobitev splošne izobrazbe ter razgledanosti. Poskušamo razumeti pomen verskih in etičnih vprašanj ter spodbujamo strpnosti in spoštovanje drugačnih. Vsebine se nanašajo na spremljanje dogajanja doma in po svetu, kjer se osredotočamo na vlogo religije in etike pri tem.

Z učenci se poslušamo, se pogovarjamo, raziskujemo, se odpravljamo na raziskovalne aktivnosti (obiski institucij zven šole), izvajamo debatne aktivnosti in širimo svoja obzorja tudi z dejavnostmi izven rednega pouka/urnika (npr. ogled filma).



Cilji predmeta:

- pridobivanje objektivnega znanja in razgledanosti iz obravnavanega področja,
- razvijanje zmožnosti za soočanje z vprašanjem smisla (s spoznavanjem različnih pojmovanj sveta ter življenja, s poznavanjem različnih tradicij in perspektiv),
- spoznavanje vloge verstev pri oblikovanju različnih civilizacij,
- priprava na kritičnost pojavov v zvezi z religijo in religijami (nespoštovanje enakopravnosti pripadnikov različnih religij, nestrpnost, fanatizem, ideološki/verski monopol),
- priprava na kritičnost do etičnih in moralnih vprašanj v sodobni družbi, spoznavanje načinov razpravljanja o družbenih izzivih (pro et contra) in
- spodbujanje kritičnega lastnega mišljenja ter spodbujanje spoštovanja mišljenja drugih.

Pridruži se nam na potovanju skozi vse, kar nas obdaja.





Vir: <https://sl.greatplainsparanormal.com/6338932-karma-morality-cultivation-how-is-it-related-alternative-vie>

## GLASBENA DELA (ENOLETNI PREDMET)

Trajanje predmeta: 35 ur (1 URA NA TEDEN)

Predvideni nosilec predmeta: Dušan Čerček

Izbirni predmet iz **GLASBE** za sedmošolce, osmošolce in devetošolce, ki jim je glasba blizu...



### Kaj delamo?

- Spoznavamo različne glasbene sloge, zvrsti in žanre
- Udeležimo se koncertov »v živo«
- Vrednotimo različna glasbena dela
- Odlomke znanih glasbenih del poustvarimo, zaigramo na glasbila
- Vsestransko smo aktivni na glasbenem področju

**Ali rabiš predznanje igranja na glasbila?** Ni potrebno.

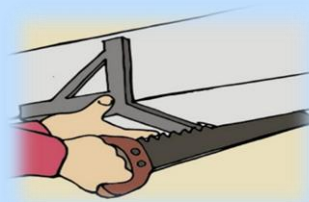
## OBDELAVA GRADIV: LES (ENOLETNI PREDMET)

Trajanje predmeta: 35 ur (1 URA NA TEDEN)

Predvidena nosilka predmeta: Tatjana Berghaus

Obdelava lesa je predmet, pri katerem učenci pridobivajo osnovna teoretična in praktična znanja iz obdelave lesnih gradiv. Seznanijo se s poklici v industriji in obrti. Spoznavajo, katere sposobnosti in osebnostne lastnosti morajo imeti tisti, ki se

ukvarjajo z obdelavo lesa. Učenci so pri delu ustvarjalni. Večina izdelkov nastane po njihovih zamislih. Predmet je enoleten in se ocenjuje s številčnimi ocenami. Tudi učenci s težavami pri drugih predmetih imajo možnost, da so uspešni.



### Učenci:

- načrtujejo uporabne izdelke iz lesnih gradiv;
- izdelajo in uporabijo tehnično in tehnološko dokumentacijo;
- spoznavajo sestavo in delovanje orodij in strojev za obdelavo lesa;
- pravilno opravljajo osnovne delovne operacije z ročnimi orodji in stroji.

### Cilji:

- razvijajo ročne spretnosti; krepijo ustvarjalno samozavest in prostorske predstave; odkrivajo in razvijajo svoje sposobnosti;
- navajajo se na delo v skupini in vrednotijo svoje delo;
- spoznavajo nevarnosti pri delu; pravilno izbirajo varnostna sredstva in upoštevajo ukrepe za varno delo; spoznavajo poklice v lesarstvu;
- ovrednotijo funkcionalnost in estetsko vrednost svojega izdelka.


## ORGANIZMI V NARAVI IN UMETNEM OKOLJU (ENOLETNI PREDMET)

**Trajanje predmeta: 35 ur (1 URA NA TEDEN)**

**Predvidena nosilka predmeta: Mateja Klemenčič**

**Predmetu se pridruži, če te zanima:**

- katere živali najdemo v vodah v okolici šole,
- kako zgledata drobne živali pod lupo,
- kaj vidimo pod mikroskopom, če opazujemo vodo iz potoka,
- obisk Akvarija-terarija v Mariboru
- obisk Zavetišča za živali Maribor
- delo na terenu,
- in še veliko več ...



**Delo bo potekalo** v učilnici, laboratoriju in na terenu.

Pri delu bomo uporabljali:



Pri izbirnem predmetu ORGANIZMI V NARAVI IN UMETNEM OKOLJU učenci spoznajo življenjske potrebe živih bitij in tako bolje povežejo žive in nežive dejavnike.

Ob opazovanju organizmov se zavedo, da so živa bitja, ki smo jih vzeli v oskrbo, odvisna od nas, zato moramo biti pri delu z njimi izjemno odgovorni. Svoje odgovorno ravnanje naj bi zavestno usvojili tudi kot nujnost pri varovanju življenjskega okolja.

### Ocenjevanje:

- ustno ali pisno ocenjevanje samostojnih izdelkov (delovni listi, plakat, poročilo, skica...),
- iskanje in obdelava podatkov,
- eksperimentalne veščine.



## RASTLINE IN ČLOVEK (ENOLETNI PREDMET)

**Trajanje predmeta: 35 ur (1 URA NA TEDEN)**

**Predvidena nosilka predmeta: Mateja Klemenčič**

**Predmetu se pridruži, če te zanima:**

- eksperimentiranje z rastlinami
- zgradba rastlin
- raziskovalno delo
- delo v laboratoriju



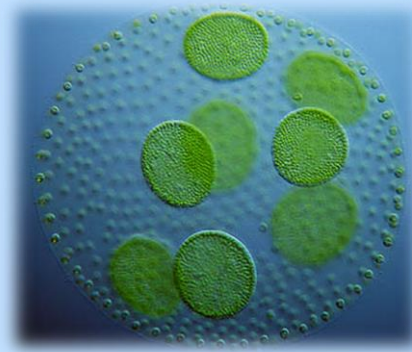
Pri izbirnem predmetu RASTLINE IN ČLOVEK bomo poglobili in razširili znanje o pomenu rastlin v človekovem življenju in izoblikovali pozitiven odnos do njih.

Izbirni predmet ima namen poudariti in spoznati, kako pomembna je ta življenjska oblika in kako pomembno je prav varovanje rastlin in njihovih življenjskih okolij.

Rastline bomo spoznavali na terenu, v laboratoriju in razredu. Uporabljali bomo pripomočke za mikroskopiranje in terensko delo. Kadar gremo na teren, smo v naravi 2 ali 3 ure skupaj.

### Ocenjevanje:

- Ustno ali pisno ocenjevanje samostojnih izdelkov.
- Iskanje in obdelava podatkov.
- Eksperimentalne veščine.



## GLEDALIŠKI KLUB (ENOLETNI PREDMET)

**Trajanje predmeta: 35 ur (1 URA NA TEDEN)**

**Predvidena nosilka predmeta: Jana Iršič**

»Svet je oder, kjer igra vsak svojo vlogo.«  
( William Shakespeare)

GLEDALIŠKI KLUB kot izbirni predmet nadgrajuje predmet slovenščina. Predstavlja poglobljanje in razširitev sposobnosti in znanj v okviru slovenščine ter upošteva interese otrok.

Izbirni predmet Gledališki klub izhaja iz vsebin dramske vzgoje pri pouku književnosti v šoli, vendar jih dopolnjuje z novimi vsebinami in besedili.

Poleg ustvarjalnih gledaliških dejavnosti je predmet povezan tudi s spoznavanjem aktualnih dogodkov v slovenskih gledališčih.

Ni pa njegov namen, da bi učenci v šoli pripravljali popolne gledališke predstave, pač pa naj bi spoznavali značilnosti gledališča, njegove sestavine, dobili veselje do



obiskovanja gledaliških predstav in tudi do branja kakega gledališkega besedila. Spoznali bodo del zanimive in razgibane zgodovine gledališča.

Pouk bo dejaven, kar pomeni, da bodo učenci ustvarjali svoja kratka gledališka besedila in nastopali v manjših prizorih.

Vabljeni vsi, ki radi berete, nastopate in ustvarjate!

## **SODOBNA PRIPRAVA HRANE (ENOLETNI PREDMET)**

**Trajanje predmeta: 35 ur (1 URA NA TEDEN teorija, praktično delo bomo izvajali strnjeno 2 – 3 ure)**

**Predvidena nosilka predmeta: Renata Prosenjak Vrabl**

**Zakaj izbrati Sodobno pripravo hrane?** Ker radi kuhate, želite več izvedeti o različnih kuharskih postopkih in o zdravi prehrani, vas zanima kako nezdrava prehrana vpliva na vaše zdravje, preizkusiti se želite v osnovnih gastronomsko kulinaričnih načelih ter v osnovnih pravilih strežbe hrane.

**Pri predmetu bomo:**

- spremljali in analizirali lastne prehranjevalne navade,
- ugotavljali vpliv prehranjevalnih navad na zdravje in razvijali odgovornost do lastnega zdravja,
- spoznali znake kakovosti in varovalna živila,
- spoznavali in preizkušali osnovne kuharske postopke predpriprave in priprave jedi z vidika ohranjanja hranilne vrednosti,
- upoštevali gastronomsko kulinarična načela pri pripravi jedi in se naučili osnovnih pravil postrežbe hrane,
- razvijali in krepili bonton prehranjevanja,
- povezovali teorijo s prakso in se poklicno usmerjali za nadaljnje šolanje na agroživilskih, gostinsko-turističnih in zdravstvenih šolah,
- ocenjevali in spreminjali kuharske recepte ob tem pa razvijali individualno ustvarjalnost in delo v skupini.

**Ocenjevanje:**

- izdelava plakatov
- kuharske veščine



- samostojni izdelki (uporaba računalniških aplikacij s področja prehrane, urejanje zbirk)

Človek je za to, da živi, ne živi pa za to, da je.

**DOBER TEK.**



## ŠOLSKO NOVINARSTVO (ENOLETNI PREDMET)

**Trajanje predmeta: 35 ur (1 URA NA TEDEN)**

**Predvidena nosilka predmeta: Barbara Jelenko**

*Bi rad postal šolski novinar, ki je vedno na sledi dogajanju na šoli in zunaj nje? Bi se rad naučil poročati o teh dogodkih? Bi rad pomagal soustvarjati šolski časopis, se pri tem veliko novega naučiti in pri tem še uživati? Bi rad spoznal različne medije, pri katerih ne gre brez novinarjev (radio, televizija, tisk,...)?*

Če si vsaj na eno vprašanje odgovoril pritrdilno, potem ne oklevaj – pridruži se izbirnemu predmetu šolsko novinarstvo.

### **Cilji predmeta:**

- Razvijanje pozitivnega odnosa do slovenskega jezika kot najpomembnejšega dela kulturne dediščine,
- utrjevanje rabe knjižnega in neknjižnega jezika v različnih okoliščinah,
- tvorjenje različnih publicističnih besedil (vest, poročilo, reportaža, anketa, intervju, komentar, uvodnik, članek, ocena, ...),
- prebiranje in razčlenjevanje časopisov in revij ter oblikovanje kritičnega odnosa do medijev,
- spoznavanje stalnih oblik novinarskega sporočanja,
- oblikovanje prispevkov in rubrik v šolskem časopisu,

- raziskovanje slovstvenega izročila na terenu,
- obisk časopisne hiše, radijske ali televizijske postaje in seznanitev z delom poklicnih novinarjev.

### Zakaj si bom izbral-a šolsko novinarstvo?

- »Želim se preizkusiti pri novinarskem poklicu pri časopisu, na radiu in televiziji!«
- »Vem, da je vsak dober novinar zelo radoveden, želi biti prvi na kraju dogodka in o njem tudi prvi poročati, zato sem pravi-a za to!«
- »Rad-a pišem, rišem, govorim, fotografiram, ustvarjam, zame je vse kot nov izziv...!«

**Ocenjevanje:** 1 ustna ocena, 1 pisna ocena (preizkus znanja), 1 ocena iz praktične dejavnosti (izdelava svojega časopisa)

### Učni pripomoček:

Miha Mohor, Manca Košir, Marija Stanonik: Naš čas-opis, delovni zvezek za izbirni predmet šolsko novinarstvo za 7., 8. in 9. razred devetletne osnovne šole, Založba Rokus, Ljubljana 2003



## ŠPORT ZA ZDRAVJE (ENOLETNI PREDMET)

**Trajanje predmeta:** 35 ur (1 URA NA TEDEN)

**Predvideni nosilci predmeta:** Jerica Puklavec Postružnik, Mojca Krajnčič Rihtarič, Miha Fijauž

**Namen** programa je spoznavanje novih športov in športov, ki so z vidika športnorekreativnih učinkov pomembni za kakovostno preživljanje prostega časa v


vseh življenjskih obdobjih. To omogoča spoznavanje različnih vplivov gibalnih dejavnosti na zdravje, duševno sprostitev, kompenzacije negativnih učinkov sodobnega življenja in pridobivanje znanj, s katerimi bodo otroci kasneje v življenju izbrali svojo športno rekreativno dejavnost.

### **Cilji:**

- Skrb za skladen telesni razvoj ter navajanje na zdravo življenje.
- Usvajanje in izpopolnjevanje športnih znanj.
- Krepitev samozavesti, odločnosti, borbenosti, samopremagovanja, vztrajnosti in zaupanja vase.
- Oblikovanje pozitivnih vedenjskih vzorcev: medsebojno sodelovanje, spoštovanje športnega obnašanja, strpnost in sprejemanje drugačnosti.
- Razumevanje pozitivnih učinkov redne športne dejavnosti in pridobivanje trajnih športnih navad.
- Pozitivno doživljanje športa, ki bogati posameznika.

### **Praktične in teoretične vsebine:**

- splošna kondicijska priprava,
- atletika,
- ples,
- košarka,
- nogomet,
- odbojka,
- t-ball.



## TURISTIČNA VZGOJA (ENOLETNI PREDMET)

**Trajanje predmeta: 35 ur (1 URA NA TEDEN)**

**Predvidena nosilka predmeta: Petra Jesenek Bračko**

Turistična vzgoja je enoletni družboslovno-humanistični predmet, ki ga lahko izberejo učenci v 7., 8. ali 9. razredu.

V okviru izbirnega predmeta TURISTIČNA VZGOJA bomo spoznavali domače in tuje turistične kraje, njihove zanimivosti, kulturo, običaje, tipične jedi, glasbo ipd.



Po krajšem uvodno teoretičnem delu bomo snov nadgradili s praktičnim terenskim delom in ekskurzijo. Z učenci bomo tekom ur:

- spoznali glavne turistične destinacije v Sloveniji in v tujini
- pripravili in izpeljali eno strokovno ekskurzijo,
- obiskali izbrane turistične oz. kulturne prireditve,
- obiskali in se seznanili z delom v mariborskem turistično informacijskem centru,
- obiskali mariborsko turistično agencijo,
- obiskali SŠ za gostinstvo in turizem,
- obiskali in spoznali različne prenočitvene objekte (hotele, penzione ...),
- obiskali izbrano potopisno predavanje (v okviru Vaganta ali Geografskega društva Maribor)
- spoznali možnosti (samo)zaposlovanja znotraj turizma

Zaradi narave dela pouk pogosto izpeljemo v **strnjeni obliki, terenskem delu in ekskurziji**. Tako pridobljena znanja in izkušnje so neprecenljive in vseživljenjske ter zelo priljubljene pri učencih.

Učenci pridobijo oceno iz načrtovanja in izvedbe ekskurzije, priprave izdelka in praktičnega dela.

Veselimo se raziskovanja zanimivih krajev skupaj z vami.

## KEMIJA: POSKUSI V KEMIJI 8 IN KEMIJA V OKOLJU 8 (ENOLETNA PREDMETA, VEZANA NA 8. RAZRED)

**Trajanje posameznega predmeta: 35 ur (1 URA NA TEDEN)**

**Predvidena nosilka predmeta: Darja Mordej**

Izbirni predmeti iz kemije so namenjeni učencem 8. in 9. razreda. Predstavljajo nadgradnjo predmeta kemija v 8. in 9. razredu ter se povezujejo s predmetom naravoslovje v 7. razredu.

### **Opis predmeta:**

- Že beseda pove, da izvajamo kemijske eksperimente, poskuse. Učenci jih izvajajo samostojno ali v skupini.
- Raziskujemo lastnosti snovi, njihove kemijske spremembe, opazujemo in opisujemo pojave, načrtujemo nove eksperimente.
- Razvijamo ročne eksperimentalne spretnosti.
- Se učimo varno izvajati kemijske eksperimente.

Predmet ponuja lahkoten pristop k eksperimentalnemu delu in ga nadgrajuje.

**Ocenjevanje:** Ocene so tri. Pridobivamo jih iz opravljenih eksperimentov.



## LIKOVNO SNOVANJE II (ENOLETNI PREDMET, VEZAN NA 8. RAZRED)

**Trajanje predmeta: 35 ur (1 URA NA TEDEN)**

**Predvidena nosilka predmeta: Janja Tomažič**

Likovno snovanje II je enoletni družboslovno-humanistični predmet, ki ga lahko izberejo učenci osmih razredov.

Da bo učencem na voljo dovolj časa za ustvarjanje, ogleda in ekskurzije, bo pouk organiziran kot blok ura (dve šolski uri skupaj).

Vsebine predmeta so zasnovane in prilagojene likovno-ustvarjalnemu učencu.

Z učenci bomo tekom ur:

- eksperimentirali s sodobnimi materiali in načini oblikovanja ter ustvarjali umetniške in uporabne izdelke,
- spoznali pomembnost prikazovanja prostora na ploskvi pri poklicih, kot so slikar, arhitekt, oblikovalec, scenograf,
- izdelali likovno delo v povezavi z glasbo in ritmičnim gibanjem,
- pridobili znanja iz umetniške in industrijske grafike ter spoznali delo tiskarja in grafičnega oblikovalca,
- oblikovali vizualno sporočilo,
- obiskali kulturne ustanove v našem mestu,
- spoznali:
  - kaj so prostorski elementi in njihove funkcije,
  - kakšna je estetska in funkcionalno ureditev bivalnega prostora,
  - kdo je arhitekt, kje se izobražuje,
  - zakaj je pomembno zaščititi arhitekturno dediščino.

Oceno pri predmetu si bodo učenci pridobili na podlagi sodelovanja med ustvarjalnim procesom in dokončanega likovnega izdelka.

Likovno snovanje učencem omogoča, da aktivno sodelujejo na dogodkih v šoli, ki so povezani z likovno umetnostjo. Veselimo se vaših ustvarjalnih domislic in dosežkov.





## ODKRIVAJMO PRETEKLOST MOJEGA KRAJA I (ENOLETNI PREDMET, VEZAN NA 7. RAZRED)

**Trajanje predmeta: 35 ur (1 URA NA TEDEN)**

**Predvidena nosilka predmeta: Petra Korpar**

Vsebine izbirnega predmeta se povezujejo z rednim poukom zgodovine, a bo delo potekalo na praktičen, raziskovalni in aktiven način, saj se bo del učnih ur izvedel v obliki zaokroženih časovnih sklopov v obliki terenskega dela, torej zunaj učilnice. Namen predmeta je predvsem odkrivanje, raziskovanje in spoznavanje lokalne zgodovine, na tak način pa bodo učenci tudi poglobili svoje že usvojeno znanje.

### KAJ BOMO POČELI?

Izmed 4 ponujenih sklopov bomo najprej skupaj izbrali 2, izbirali bomo med: **Srednjeveške zgodbe, Kako smo potovali, Slovenci kot vojaki, Selitve skozi zgodovino.**

Izbrana sklopa bomo nato spoznali tako, da (si) bomo:

- ogledali videoposnetke in fotografije,
- analizirali zgodovinske vire,
- pripravili razstavo,
- intervjuvali lokalne prebivalce,
- odpravili na teren in raziskovali okolico,
- ustvarili izdelke (npr. srednjeveška igrača ali glasbilo, pečatnik, pismo, napisano s peresom),
- obiskali ustanove – muzej, arhiv.

Učenci za pouk ne potrebujejo ničesar, ocene bodo pridobili preko sprotnega aktivnega dela in sodelovanja (mapa izdelkov).

